



Installation af Filkassen på mobilenhed (iOS)

Sådan gør du

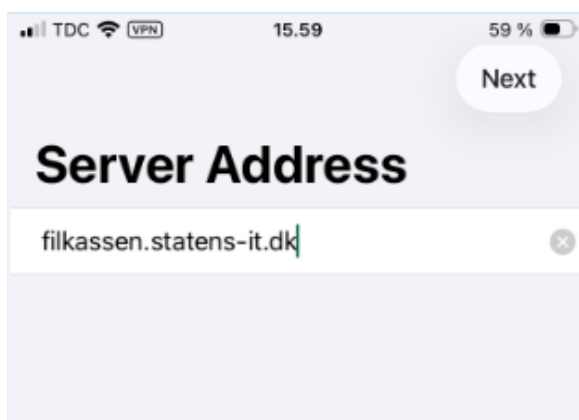
1. Åbn App Store fra din iOS-enhed. Søg efter og hent **Filkassen** app ned på din mobilenhed.



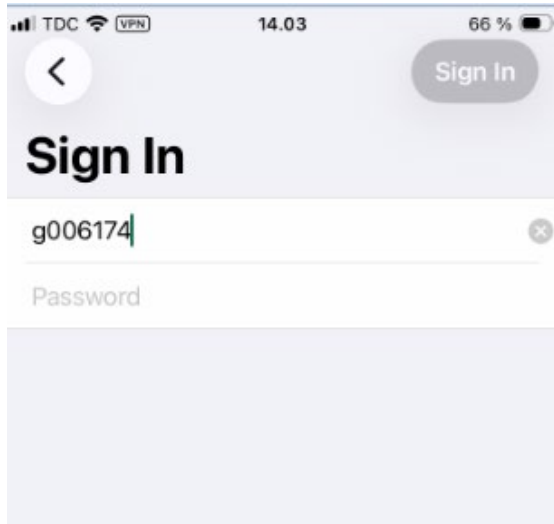
2. Klik på Filkassen-ikonet på din smartphones/tablets startskærm.



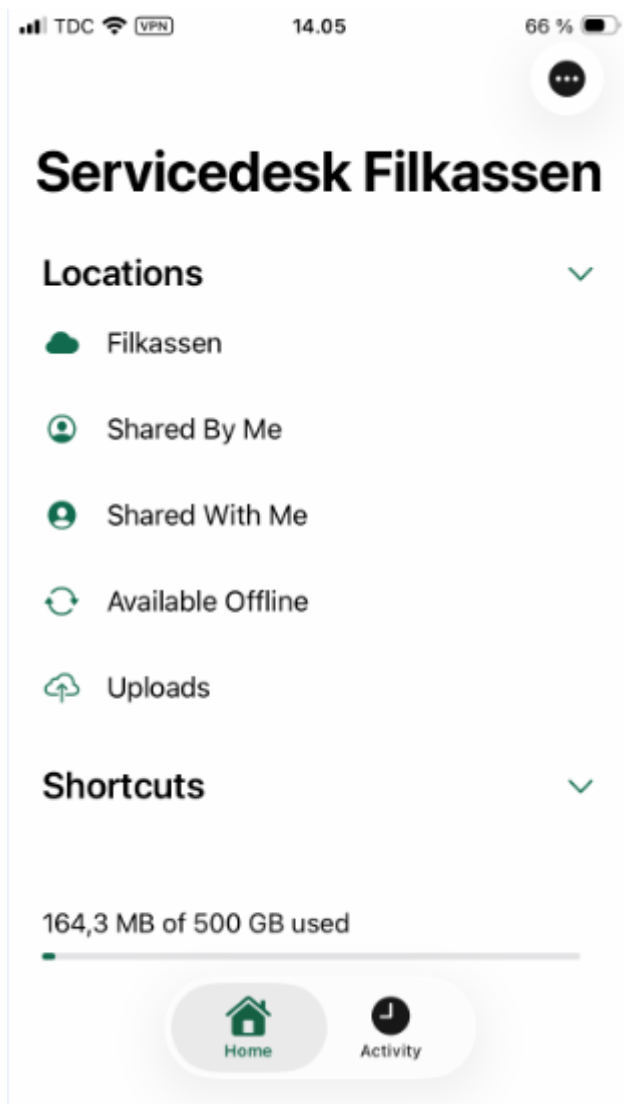
3. Indtast adressen `filkassen.statens-it.dk` under **Server Address** og vælg [**Next**].



4. Indtast dit B- eller G-nummer samt adgangskode (det samme som du bruger til at logge på din PC) og vælg [**Sign in**].



5. Efter nogle få sekunder vises din personlige side.



6. Filerne i din Filkassen-mappe vil nu være tilgængelige via app'en og kan redigeres i andre apps.