

# Årsrapport

Statens It  
Lautruphøj 2-6  
2750 Ballerup

CVR nr. 31 78 64 01

Marts 2026



# Indhold

---

<b>1. Påtegning af det samlede regnskab</b>	<b>4</b>
<b>2. Beretning</b>	<b>5</b>
2.1 Præsentation af virksomheden	5
2.2 Ledelsesberetning	7
2.3 Virksomhedens faglige resultater	9
2.4 Forventninger til det kommende år	11
<b>3. Regnskab</b>	<b>13</b>
3.1 Anvendte regnskabspraksis	13
3.2 Resultatopgørelse	13
3.3 Balancen	16
3.4 Egenkapitalforklaring	19
3.5 Likviditet og låneramme	19
3.6 Opfølgning på lønsumsloft	20
3.7 Bevillingsregnskabet	20
<b>4. Bilag 21</b>	
4.1 Noter til resultatopgørelse og balance	21
4.2 Indtægtsdækket virksomhed	24
4.3 Fællesstatslige løsninger mv.	24
4.4 Gebyrfinansieret virksomhed	25
4.5 Tilskudsfinansierede aktiviteter	25
4.6 Forelagte investeringer	25
4.7 IT-omkostninger	25
4.8 Supplerende bilag	25

---

## 2. Beretning

---

Formålet med beretningen er at give en kortfattet beskrivelse af Statens It og regnskabsårets faglige og finansielle resultater, herunder væsentlige forhold, der har påvirket eller forventes at påvirke virksomhedens aktiviteter og forhold. Konklusionerne forklares og analyseres.

---

### 2.1 Præsentation af virksomheden

Statens It er en styrelse under Finansministeriet og fungerer som den interne it-driftsorganisation for store dele af staten. Med fokus på tilgængelighed, stabilitet, effektivitet og informationssikkerhed leveres tjenester til en lang række ministerområder.<sup>1</sup>

Siden 2016 har Statens It primært været finansieret via indtægter fra de ministerområder og institutioner, der er kunder i Statens It. Kundernes ydelser prissættes efter princippet om fuld omkostningsdækning.

#### Mission

Finansministeriets mission er at give regeringen det bedst mulige grundlag for at føre en sund økonomisk politik, der styrker vækst og produktivitet, sikrer effektivisering af den offentlige sektor samt fremmer en holdbar klima- og miljøudvikling.



---

<sup>1</sup> Beskæftigelsesministeriet, By-, Land- og Kirkeministeriet, Børne- og Undervisningsministeriet, Digitaliseringsministeriet, Erhvervsministeriet, Finansministeriet, Forsvarsministeriet, Indenrigs- og Sundhedsministeriet, Justitsministeriet, Klima-, Energi- og Forsyningsministeriet, Kulturministeriet, Miljø- og Ligestillingsministeriet, Ministeriet for Fødevarer, Landbrug og Fiskeri, Ministeriet for Grøn Trepert, Ministeriet for Samfundssikkerhed og Beredskab, Skatteministeriet, Social- og Boligministeriet, Statsministeriet, Transportministeriet, Uddannelses- og Forskningsministeriet, Udenrigsministeriet, Udlændinge- og Integrationsministeriet, Ældreministeriet, Økonomiministeriet.

## Vision







Finansministeriets vision er at være et analytisk kraftcenter, udfordre og udvikle det fulde potentiale i medarbejderne og skabe fremtidens topledere.

Finansministeriet skal agere som én koncern og være rollemodel for effektivisering, drift og udvikling af den offentlige sektor i Danmark.

## Kerneopgaver

Statens Its arbejde med at indfri Finansministeriets mission og vision er operationaliseret i fire strategiske pejlemærker, der er en del af Statens Its strategi for perioden 2023-2026

	Høj kundetilfredshed
	Høj informationssikkerhed og sikker drift
	Pålidelige projekter
	Klimavenlig og bæredygtig it

Statens It leverer tjenester inden for seks hovedområder:

- Statens it-arbejdsplads (SIA) er en sikker, fællesstatslig basisplatform for it-anvendelse med over 60.000 brugere
- Projektleverancer til kunderne udvikles i tæt samarbejde med kunderne og med fortløbende fokus på modtagelse af nye kunder samt kvalitet, økonomi og rettidighed i kundeprojekterne
- Standardisering af generelle administrative fagsystemer gennem opbygning af fælles platforme, herunder journaliseringssystemer, fildelingstjeneste o.a.

- It-drift / it-fagapplikationsdrift med aftalt opgavesnit mellem Statens It og kunderne. Statens It drifter over 6.000 serverinstanser på tværs af kundeporteføljen
- Styring og integration af tredjepartsleverancer, herunder cloud services og udlisteret drift, med fokus på reduktion af barrierer for anvendelse af cloud teknologi og overholdelse af krav til informationssikkerhed og styring
- Understøttelse af fællesstatslige it-styringsparadigmer, bl.a. understøttes kundekredsen med rapporter, der indeholder relevante dataudtræk

Leverancen af disse tjenester sker i et samspil mellem egenproduktion og eksterne indkøb på baggrund af en strategi for selektiv sourcing.

## 2.2 Ledelsesberetning

Året 2025 markerede det tredje år med Statens Its strategi for 2023-2026. Strategien har særligt fokus på konsolidering af regeringsbeslutningen fra 2016 om at udvide Statens It med ministerområder og institutioner, der står uden for et større it-fælleskab samt på den grønne omstilling.

Blandt årets faglige resultater i 2025, kan nævnes Statens Its understøttelse af hhv. Danmarks EU-formandskab og COP30 i Brasilien, introduktionen af Statens Its AI-baserede on-premise chatbot-løsning SIT-GPT, igangsættelse af en gennemgribende netværksmodernisering hos departementerne på Slotsholmen, udrulning af SIA365-servicen til ca. 13.000 brugere, migrering af ca. 1.000 servere til SIT Cloud og udarbejdelse af en model for beregning af klimaomkostninger forbundet med Statens Its serviceleverancer. Disse og en række af Statens Its øvrige faglige resultater fra 2025, er uddybet i afsnit 2.3.

### Årets økonomiske resultat

Tabel 2.1 nedenfor sammenfatter økonomiske hoved- og nøgletal for Statens Its økonomi i regnskabsårene 2024 og 2025 samt budgetåret 2026.

Det samlede økonomiske resultat i 2025 for Statens It blev et underskud på 10,8 mio. kr. Underskuddet fordeler sig på Statens Its tre delregnskaber; Almindelig drift, Transition og Selvejere med aftagepligt.

Underskuddet kan primært henføres til et merforbrug på driftsbudgettet som følge af flere ordinære driftsudgifter end forudsat. For en yderligere beskrivelse henvises til *kapitel 3, Regnskab*.

**Tabel 2.1**

**Virksomhedens økonomiske hoved- og nøgletal**

(mio. kr.)	2024	2025	2026
<b>Resultatopgørelse</b>			

Ordinære driftsindtægter	-932,4	-999,4	-1006,9
Ordinære driftsomkostninger	902,3	981,3	989,7
Resultat af ordinær drift	-30,1	-18,1	-17,1
Resultat før finansielle poster	-34,2	-22,7	-35,3
<b>Årets resultat</b>	<b>-1,3</b>	<b>10,8</b>	<b>0,0</b>
<b>Balance</b>			
Anlægsaktiver i alt (materielle og immaterielle)	687,5	718,7	753,9
Omsætningsaktiver (ekskl. likvider)	466,2	502,4	-
Egenkapital	55,4	-44,6	-44,6
Langfristet gæld	665,7	-647,8	743,3
Kortfristet gæld	143,8	-127,2	-
<b>Finansielle nøgletal</b>			
Udnyttelsesgrad af lånerammen	95,5%	83,6%	75,4%
Bevillingsandel	-	-	-
<b>Personaleoplysninger</b>			
Antal årsværk	591,0	613,6	600,6
Årsværkspris (mio. kr.)	0,7	0,7	0,7

Anm.: Grundbudgettet for 2026, herunder antal årsværk, indeholder ikke budgettal for den basale it-drift af Skatteministeriet, som blev overdraget til Statens It ved en kongelig resolution pr. 1. januar 2026, da der ikke forelå et konsolideret budget for denne overdragelse ved grundbudgettets udarbejdelse i september 2025. Det anførte budgettal svarer til det indmeldte grundbudget.

Kilde: Statens Koncernrapportering (SKR) og budget 2026.

Statens Its træk på lånerammen i 2025 udgør 718,7 mio. kr., hvilket svarer til en udnyttelsesgrad på 83,6 pct. Dette er en stigning i forhold til 2024, hvor udnyttelsen var 686,0 mio. kr. Det skal dog bemærkes, at der i 2025 er tilført 140 mio. kr. til lånerammen for Statens It ved finansloven for 2025, hvilket medfører en lavere udnyttelse af lånerammen i 2025.

Antallet af årsværk er steget fra 591,0 i 2024 til 613,6 årsværk i 2025. Forventningen på 600,6 årsværk i 2026 omfatter ikke en stigning i bemandingsprofilen i forbindelse med overdragelse af Skatteministeriets basale it-drift til Statens It.

### Virksomhedens drift, anlæg og administrerede ordninger

Statens It er ansvarlig for følgende hovedkonto:

- § 07.17.01. Statens It (statsvirksomhed)

Statens It skal sikre en effektiv it-understøttelse af de omfattede ministerier, ligesom Statens It skal være en professionel it-organisation, der kan sikre en høj og ensartet it-service på tværs af de omfattede ministerier.

Tabel 2.2 viser henholdsvis udgifter og indtægter for finansårets bevilling og årets regnskab. Desuden vises årets overførte overskud ultimo 2025 for hovedkontoen.

<b>Tabel 2.2</b>				
<b>Virksomhedens hovedkonti</b>				
	<b>(mio. kr.)</b>	<b>Bevilling (FL+TB)</b>	<b>Regnskab</b>	<b>Overført overskud ultimo</b>
Drift	Udgifter	995,7	1014,9	27,1
	Indtægter	-995,7	-1004,1	

Anm.: Det bemærkes, at lov om tillægsbevilling for 2025 endnu ikke er vedtaget, og de angivne bevillingstal er inklusiv eventuelle tillægsbevillinger der indgår i den fremsatte men endnu vedtagne lov om tillægsbevilling for 2025.

Anm.: Bevillinger og låneramme i årsrapporten afspejler vedtaget Finanslov 2025 og forslag til Tillægsbevillingslov 2025, som på udgivelsestidspunktet ikke er endeligt vedtaget af Folketinget.

Kilde: Statens Koncernrapportering (SKR)

## 2.3 Virksomhedens faglige resultater

Omdrejningspunktet for Statens Its strategiske udvikling i 2023-2026 er følgende fire strategiske pejlemærker: Høj kundetilfredshed, høj informationssikkerhed og sikker drift, pålidelige projekter og klimavenlig og bæredygtig it. I det følgende gennemgås de væsentlige resultater i 2025, for hvert af de fire pejlemærker.

### *Høj Kundetilfredshed*

Statens It har i 2025 fortsat haft fokus på at opretholde en høj tilfredshed blandt kunder og brugere på minimum 3,7 (på en skala fra 1-5). Både bruger- og kundetilfredsheden blev målt til 3,8 i 2025, hvormed målene blev nået.

I rollen som it-kompetencecenter med teknologiforståelse og indsigt i kundernes forretning har Statens It i 2025 bidraget til understøttelsen af brugernes opgavevaretagelse gennem en række aktiviteter, herunder:

- Understøttelse af hhv. Danmarks EU-formandskab og COP30 i Brasilien, hvor Statens It leverede en række serviceydelser, der bidrog til den succesfulde afvikling af kundernes opgaver.
- Fortsat on-boarding til Statens Its IGA-brugertiløsning, som forenkler og automatiserer processerne for oprettelse af brugere og adgange mhp. at sikre hurtigere sagsbehandling. Ved udgangen af 2025 var 56 kunder overgået til løsningen.
- Introduktionen af SIT-GPT, en AI-baseret on-premise chatbot-løsning, der kan forstå og generere tekst baseret på brugernes forespørgsler og institutionernes interne dokumenter.

Endelig kunne Statens It i 2025 præsentere kunderne for 2026-priserne, der rummer et samlet prisfald på 3,0 pct. sammenlignet med 2025-priserne og samtidig ligger 8 pct. under "den skarpe markedspris".

#### *Høj Informationssikkerhed og Sikker Drift*

For Statens It er den gældende sikkerhedsdagsorden og behovet for at beskytte kundernes informationsaktiver bedst muligt fortsat et højt prioriteret og vedvarende fokusområde.

I 2025 har Statens Its arbejdet med at udbygge kapaciteter og miljøer med mhp. at matche det aktuelle trusselsniveau gennem en række større projekter og tiltag, herunder:

- Igangsættelse af en gennemgribende netværksmodernisering hos departementerne på Slotsholmen, som vil øge hastigheden og sikkerheden på netværket.
- Opstart af et projekt, der har til formål at tilvejebringe en open-source baseret pc-plattform med udrulning af de første pc'er til en pilotkunde ultimo 2025.
- Introduktion af servicen 'Rejseudstyr', som giver brugeren sikker adgang til dokumenter mm. på pc og telefon ifm. tjenesterejser til lande, der har forhøjede risici i forhold til tyveri, hacking og datakompromittering.

Ligesom tidligere år, fastholdt Statens It også i forbindelse med audit i 2025, sine tre ISO-certificeringer; ISO 27001, ISO 27701 samt ISO 20000.

#### *Pålidelige Projekter*

Statens It bestræber sig på at være et professionelt projekthus, som understøtter kundernes it-projekter. I 2025 har Statens It implementeret en ny model for projektstyrergrupper, som har bidraget til at forbedre projektstyringen.

Statens It har i 2025 gennemført en lang række større og mindre projekter, herunder:

- Analyseprojekt vedr. afdækning af potentielle gevinster ved et muligt partnerskab med Udviklings- og Forenklingsstyrelsen. Projektet førte til beslutningen om at overdrage Skatteministeriets basale it-drift, herunder 15.000 brugere pr. 1. januar 2026.
- Serviceudviklingsprojekt vedr. udrulning af SIA365-servicen. Ved udgangen af 2025 var løsningen udrullet til 33 kunder med i alt ca. 13.000 brugere.
- Infrastrukturprojekt vedr. servermigrering til SIT Cloud mhp. at øge standardisering og sikre stabil og fremtidssikret drift. Ved udgangen af 2025 var der migreret ca. 1.000 servere.

I relation til kundeprojekterne, har Statens It i 2025 opnået en samlet KPI-score på 4,0 (på en skala fra 1-5 på parametrene; tid, økonomi og kvalitet), hvilket vurderes tilfredsstillende. Til sammenligning var den samlede KPI score 3,9 i 2024.

#### *Klimavenlig og Bæredygtig IT*

Statens It er engageret i at reducere klimaaftryk og fremme bæredygtigheden i it-drift. I 2025 blev der igangsat flere aktiviteter mhp. at reducere klimaaftrykket og øge bæredygtigheden, herunder:

- Initiativ vedr. forlængelse af levetiden på datacenterudstyr, som vil reducere affald og øge bæredygtigheden.
- Udarbejdelse af en model for beregning af klimaomkostninger forbundet med Statens Its serviceleverancer, som vil øge gennemsigtigheden for kunderne ift. klimaomkostninger

## 2.4 Forventninger til det kommende år

Statens It vil i 2026 fortsat arbejde på at styrke it-sikkerheden i staten gennem modernisering og udvikling, på at sænke priserne gennem effektivisering samt på at opretholde den høje kundetilfredshed.

Sikkerhedsdagsordenen og den øgede cybertrussel er fortsat højaktuel. Statens Its arbejde med at højne informationssikkerhedsniveauet fortsætter derfor i 2026, med planer om implementering af en række væsentlige sikkerhedstiltag, herunder at overtage ejerskab og drift af minimum 10.000 brugeres mobile enheder.

Herudover har Statens It igangsat en gennemgribende modernisering af de teknologiske platforme, som Statens Its services bygger på, særligt med fokus på segmentering, sikkerhed og øget selvbetjening.

Statens It vil i 2026 fortsat have fokus på at effektivisere den basale it-drift og sænke priserne til gavn for kunderne og staten som helhed.

Skatteministeriet med tilhørende styrelser blev pr. 1. januar 2026 ny kunde hos Statens It. Statens It vil i 2026 arbejde på en tryk og effektiv opgaveoverdragelse, hvor der sikres stabil drift, god integration af nye kollegaer samt at blive klar til aktivitetsbaseret afregning for hele Skatteministeriet ved udgangen af 2026.

Endeligt vil den grønne omstilling fortsat være et fokusområde for Statens It i 2026, hvor der for første gang skal rapporteres klimaaftryk fra Statens Its services til kunderne. Ydermere vil Statens It inden udgangen af 2026 ibrugtage et nyt moderne datacenter, som vil reducere klimaaftrykket fra kundernes it-forbrug.

Den centrale udfordring i 2026 bliver at balancere ovenstående hensyn til både driftsstabilitet og –kvalitet, modernisering og udnyttelsen af nye teknologiske muligheder.

Ikke mindst er 2026 året, hvor Statens It skal udarbejde sin strategi for perioden 2027-2030. Det er her forventningen, at den stigende interesse for Statens Its ressource, kombineret med ønsket om at effektivisere it-drift i staten, vil stille nye krav til det strategiske arbejde og til Statens It som driftsorganisation i staten.

### Økonomien kommende år

Statens IT forventer, at både indtægter og udgifter i 2026 fortsat vil overstige 1 mia. kr., hvilket hovedsageligt skyldes en generel vækst i efterspørgslen blandt eksisterende kunder. Herudover forventes en markant stigning i indtægter og udgifter i forbindelse med overdragelsen af it-driften af Skatteministeriet ved en kongelig resolution pr. 1. januar 2026.

Med overdragelsen får Statens It 15.000 nye brugere og bliver dermed leverandør af it-drift og -services til i alt ca. 60.000 brugere. Desuden overflyttes ca. 160 medarbejdere til Statens It og skal være med til at løse de pågældende opgaver, der er overdraget pr. 1. januar 2026.

**Tabel 2.3**

#### Forventninger til det kommende år

(mio. kr.)	Regnskab 2025	Grundbudget 2026
Bevilling og øvrige indtægter	-1004,1	-1025,0
Udgifter	1014,9	1025,0
<b>Resultat</b>	<b>10,8</b>	<b>0,0</b>

Anm.: Grundbudgettet for 2026 indeholder ikke budgettal for den basale it-drift af Skatteministeriet, som blev overdraget til Statens It ved en kongelig resolution pr. 1. januar 2026. Det anførte budgettal svarer til det indmeldte grundbudget.

Kilde: Statens Koncernrapportering (SKR) og budget 2026.

## 3. Regnskab

---

Formålet med regnskabsafsnittet er at redegøre for Statens Its ressourceforbrug i finansåret udtrykt ved en resultatopgørelse og vise Statens Its finansielle status på balancen.

Regnskabsafsnittet omfatter herudover et bevillingsregnskab, som viser forbruget af årets bevillinger pr. hovedkonto samt opstillinger, der viser udnyttelsen af låneramme (likviditet).

---

### 3.1 Anvendte regnskabspraksis

Statens It følger bekendtgørelsen om statens regnskabsvæsen og retningslinjerne i Finansministeriets Økonomiske Administrative Vejledning (ØAV). Statens It anvender bestemmelsen i ØAV'en om bunkning af it-bunker i forbindelse med anskaffelse og anlægsføring af it-udstyr mv. Det bemærkes dog, at Statens It har fået dispensation til at afskrive bunkede anlæg for indkøbte computere ("SIA-PC'ere") med en afskrivningshorisont på 5 år.

Statens It har fastsat en væsentlighedsgrænse på 100.000 kr. for periodisering og hensættelser i forbindelse med årsafslutning, og en væsentlighedsgrænse på 250.000 kr. i forbindelse med afslutning af regnskabet for 1., 2. og 3. kvartal.

Der er i forbindelse med beregningen af personalemæssige hensættelser og personalerelateret gæld anvendt gennemsnitsbetragtninger.

### 3.2 Resultatopgørelse

Nedenstående *tabel 3.1* sammenfatter resultatopgørelsen for Statens It og sammenholder regnskabsdata fra 2024 og 2025 samt budgetdata for 2026.

**Tabel 3.1**  
**Resultatopgørelse**

(mio. kr.)	Regnskab 2024	Regnskab 2025	Budget 2026
<b>Ordinære driftsindtægter</b>			
Bevilling	-	-	-
Salg af varer og tjenesteydelser	-932,4	-999,4	-1006,9
Eksternt salg af varer og tjenesteydelser	-10,0	-8,8	-5,5
Internt statsligt salg af varer og tjenesteydelser	-922,4	-990,6	-1001,3
Tilskud til egen drift	-	-	-
Gebyrer	-	-	-
<b>Ordinære driftsindtægter i alt</b>	<b>-932,4</b>	<b>-999,4</b>	<b>-1006,9</b>
<b>Ordinære driftsomkostninger</b>			
Ændring i lagre	-	-	-
Forbrugsomkostninger	-	-	-
Husleje	21,3	14,7	17,8
<b>Forbrugsomkostninger i alt</b>	<b>21,3</b>	<b>14,7</b>	<b>17,8</b>
<b>Personaleomkostninger</b>			
Lønninger	331,3	330,4	408,5
Pension	50,5	56,5	-
Lønrefusion	-8,5	-6,5	-
Andre personaleomkostninger	1,7	0,0	-
<b>Personaleomkostninger i alt</b>	<b>375,0</b>	<b>380,4</b>	<b>408,5</b>
Af- og nedskrivninger	235,5	247,3	256,4
Internt køb af varer og tjenesteydelser	41,0	47,3	50,3
Andre ordinære driftsomkostninger	229,5	291,6	256,8
<b>Ordinære driftsomkostninger i alt</b>	<b>902,3</b>	<b>981,3</b>	<b>989,7</b>
<b>Resultat af ordinær drift</b>	<b>-30,1</b>	<b>-18,1</b>	<b>-17,1</b>
<b>Andre driftsposter</b>			
Andre driftsindtægter	-4,1	-4,7	-18,2
Andre driftsomkostninger	0,0	0,0	-
<b>Resultat før finansielle poster</b>	<b>-34,2</b>	<b>-22,7</b>	<b>-35,3</b>
<b>Finansielle poster</b>			

Finansielle indtægter	-	0,0	-
Finansielle omkostninger	33,0	33,6	35,3
<b>Resultat før ekstraordinære poster</b>	<b>-1,3</b>	<b>10,8</b>	<b>0,0</b>
<b>Ekstraordinære poster</b>			
Ekstraordinære indtægter	0,0	0,0	0,0
Ekstraordinære omkostninger	-	-	-
<b>Årets Resultat</b>	<b>-1,3</b>	<b>10,8</b>	<b>0,0</b>

Kilde: Statens Koncernrapportering (SKR) og Grundbudget 2026.

Årets resultat i Statens It viser et underskud på 10,8 mio. kr. i 2025. Underskuddet skyldes primært flere ordinære driftsomkostninger end oprindeligt forudsat.

De ordinære driftsindtægter er i 2025 steget med 67,0 mio. kr. sammenlignet med 2024, som skyldes generel vækst hos de eksisterende kunder. Udover de ordinære driftsindtægter er der realiseret indtægter for ca. 342,5 mio. kr. vedr. viderefakturerede ydelser, som er registreret på mellemregningskonti i balancen.

Finansieringen fra § 07.14.05. Implementerings- og systemudviklingspuljen vedrørende shared risk/shared reward var i 2025 på 20,5 mio. kr.

De ordinære driftsomkostninger er steget med 79,0 mio. kr. fra 2024 til 2025. Herudover er der omkostninger for ca. 342,5 mio. kr. vedr. viderefakturerede ydelser, som er registreret på mellemregningskonti i balancen.

Personaleomkostningerne er steget med 5,4 mio. kr. i 2025 sammenlignet med 2024 og kan primært henføres til en stigning på 22,6 årsværk.

Af- og nedskrivninger i 2025 er steget med 11,8 mio. kr. sammenlignet med 2024. Stigningen kan henføres til aktivering af færdiggjorte udviklingsprojekter, samt indkøb af pc'er og andet hardware til kunder.

Stigningen i det samlede forretningsomfang kan primært henføres en øget efterspørgsel hos eksisterende kunder.

Statens IT forventer i 2026 en markant stigning i antallet af brugere i forbindelse med overdragelsen af Skatteministeriets basale IT-drift pr. 1. januar 2026, samt en stigning i efterspørgsel fra eksisterende kunder. Hertil kommer et øget fokus på it-sikkerhed.

## Resultatdisponering

Underskuddet på 10,8 mio. kr. disponeres fra styrelsens videreførte overskud, jf. *tabel 3.2*.

<b>Tabel 3.2</b>	
<b>Resultatdisponering af årets resultat</b>	
<b>(mio. kr.)</b>	<b>2025</b>
Disponeret til bortfald	0,0
Disponeret til udbytte til statskassen	0,0
Disponeret til overført overskud	-10,8

Kilde: Statens Koncernrapportering (SKR)

## 3.3 Balancen

Nedenstående *tabel 3.3* sammenfatter balancen for Statens It pr. 31. december 2025 og sammenholder balancen ultimo året for 2024 og 2025.

<b>Tabel 3.3</b>							
<b>Balancen</b>							
<b>Note</b>	<b>Aktiver (mio. kr.)</b>	<b>2024</b>	<b>2025</b>	<b>Note</b>	<b>Passiver (mio. kr.)</b>	<b>2024</b>	<b>2025</b>
	<b>Anlægsaktiver</b>				<b>Egenkapital</b>		
1	<b>Immaterielle anlægsaktiver</b>				Reguleret egenkapital (startkapital)	17,5	17,5
	Færdiggjorte udviklingsprojekter	139,3	139,2		Opskrivninger	-	-
	Erhvervede koncessioner, patenter, mv.	21,6	13,4		Reserveret egenkapital	-	-
	Udviklingsprojekter under opførelse	96,4	173,0		Bortfald og kontoændringer	-	-
	<b>Immaterielle anlægsaktiver i alt</b>	<b>257,3</b>	<b>325,6</b>		Udbytte til staten	-	-
					Overført overskud	37,9	27,1
2	<b>Materielle anlægsaktiver</b>				<b>Egenkapital i alt</b>	<b>55,4</b>	<b>44,6</b>
	Grunde, arealer og bygninger	12,2	10,7				
	Infrastruktur	-	-				
	Transportmateriel	-	-	3	Hensatte forpligtelser	10,0	10,0
	Produktionsanlæg og maskiner	-	-				
	Inventar og it-udstyr	399,5	358,6				
	Igangværende arbejder for egen regn.	18,4	23,9				
	<b>Materielle anlægsaktiver i alt</b>	<b>430,1</b>	<b>393,2</b>		<b>Langfristede gældsposter</b>		

			FF4 Langfristet gæld	665,7	647,8
<b><u>Finansielle anlægsaktiver</u></b>			Donationer	-	-
Statsforskrivning	17,5	17,5	Prioritetsgæld	-	-
Øvrige finansielle anlægsaktiver	-	-	Anden langfristet gæld	-	-
<b>Finansielle anlægsaktiver i alt</b>	<b>17,5</b>	<b>17,5</b>	<b>Langfristet gæld i alt</b>	<b>665,7</b>	<b>647,8</b>
<b>Anlægsaktiver i alt</b>	<b>705,0</b>	<b>736,2</b>			
<b><u>Omsætningsaktiver</u></b>					
Varebeholdninger	-	-			
Tilgodehavender	396,5	425,7	<b><u>Kortfristede gældsposter</u></b>		
Periodeafgrænsningsposter	69,7	76,7	Lev. af varer og tjenesteydelser	103,1	81,4
Værdipapirer	-	-	Anden kortfristet gæld	15,2	17,0
<b><u>Likvide beholdninger</u></b>			Skyldige feriepenge	23,5	28,9
FF5 uforrentet konto	-286,6	-312,4			
FF7 Finansieringskonto	-9,7	-96,6	Igang. arbejder for fremmed regn.	2,0	-
Andre likvider	-	-	Periodeafgrænsningsposter	-	-
<b>Likvide beholdninger i alt</b>	<b>-296,3</b>	<b>-409,0</b>	<b>Kortfristet gæld i alt</b>	<b>143,8</b>	<b>127,2</b>
<b>Omsætningsaktiver i alt</b>	<b>169,9</b>	<b>93,3</b>			
			<b>Gæld i alt</b>	<b>809,5</b>	<b>775,0</b>
<b>Aktiver i alt</b>	<b>874,9</b>	<b>829,6</b>	<b>Passiver i alt</b>	<b>874,9</b>	<b>829,6</b>

Kilde: Statens Koncernrapportering (SKR) og Navision Stat.

Den samlede balance udgør 829,6 mio. kr. pr. 31 december 2025 mod 874,9 mio. kr. pr. 31 december 2024, hvilket er et fald på 45,3 mio. kr.

På aktivsiden består balancen af immaterielle og materielle anlægsaktiver for i alt 718,7 mio. kr., statsforskrivning for 17,5 mio. kr. samt omsætningsaktiver for 93,3 mio. kr., hvoraf likvide beholdninger udgør -409,0 mio. kr.

Balancens passivside udgøres af egenkapitalen på 44,6 mio. kr., hensættelser for 10 mio. kr., langfristet gæld på 647,8 mio. kr. og kortfristet gæld for i alt 127,2 mio. kr.

### **Aktiver**

Faldet i aktiverne kan henføres til fald i både de *materielle anlægsaktiver* og de *likvide beholdninger*.

De *immaterielle og materielle anlægsaktiver* er samlet set steget fra 687,4 mio. kr. ultimo 2024 til 718,7 mio. kr. ultimo 2025. Stigningen dækker over en stigning i immaterielle anlægsaktiver på 68,3 mio. kr. samt et fald i de materielle anlægsaktiver på 36,9 mio. kr. Tilgangen i de immaterielle anlægsaktiver skyldes en markant stigning i udviklingsprojekter under opførelse, som primært kan henføres til transitionsprojekter og udvikling af SIT Cloud.

De *immaterielle og materielle anlægsaktiver* er nærmere beskrevet under henholdsvis *tabel 4.1 og 4.2*.

*Omsætningsaktiverne* er samlet set faldet med 76,6 mio. kr. fra 2024 til 2025 og skyldes alene et fald i de *likvide beholdninger* (FF5- og FF7-kontiene) på 112,7 mio. kr. I modsat retning trækker en stigning i tilgodehavender og periodeafgrænsningsposter på henholdsvis 29,2 mio. kr. og 7,0 mio. kr.

*Den uforrentede konto (FF5-kontoen)* udgør -312,4 mio. kr. ultimo 2025 mod -286,6 mio. kr. ultimo 2024. Ændringen vedrører den regnskabstekniske regulering af kontoen.

*Finansieringskontoen (FF7-kontoen)* fungerer som styrelsens kassekredit til afholdelse af almindelige udgifter til løn og øvrige omkostninger samt indtægter, herunder salg af ydelser mv. Saldoen udgør ultimo 2025 -96,6 mio. kr. mod -9,7 mio. kr. ultimo 2024. Udviklingen vedrører primært ændringer som følge af det driftsmæssige likviditetstræk, som varierer afhængigt af indbetaling fra debitorer og betaling af kreditorer, samt betaling af lønninger mv.

### **Passiver**

Faldet på passivside kan henføres til fald i både den *langfristede og kortfristede gæld*, samt *egenkapitalen*.

*Egenkapitalen* er faldet med 10,8 mio. kr., hvilket svarer til årets underskud. Bevægelsen i egenkapitalen er nærmere forklaret i *afsnit 3.4*.

Den *langfristede FF4-gæld*, som finansierer anlægsaktiverne, er faldet med 17,9 mio. kr., som følge af faldet i den aktiverede anlægsmassen og udgør ultimo 2025 647,8 mio. kr.

Den *kortfristede gæld* er faldet med 16,6 mio. kr. og udgør ultimo 2025 127,2 mio. kr. Faldet skyldes primært, at gæld til leverandører af varer og tjenesteydelser er mindsket med 21,7 mio. kr., hvorved saldoen ultimo 2025 er på 81,4 mio. kr. Hertil er igangværende arbejder for fremmed regning faldet fra 2,0 mio. kr. ultimo 2024 til nul kr. ultimo 2025.

Modsatrettet er anden kortfristet gæld og skyldige feriepenge steget med henholdsvis 1,8 mio. kr. og 5,4 mio. kr. Stigningen i den anden kortfristede gæld, skyldes primært en stigning i skyldigt overarbejde, mens stigningen i de skyldige feriepenge skyldes, at der gennemsnitligt er blevet holdt mindre ferie end forrige år.

### 3.4 Egenkapitalforklaring

I det følgende afsnit forklares egenkapitalen for Statens It. Forklaringen til *tabel 3.4* uddyber egenkapitalen i balancen og viser årets ændringer som følge af disponering for overført resultat til egenkapitalen samt bortfald.

<b>Tabel 3.4</b>		
<b>Egenkapitalforklaring</b>		
<b>Egenkapital primo (mio. kr.)</b>	<b>2024</b>	<b>2025</b>
Reguleret egenkapital primo	17,5	17,5
<b>Reguleret egenkapital ultimo</b>	<b>17,5</b>	<b>17,5</b>
Overført overskud primo	36,7	37,9
+Overført årets resultat	1,3	-10,8
<b>Overført overskud ultimo</b>	<b>37,9</b>	<b>27,1</b>
<b>Egenkapital ultimo</b>	<b>55,4</b>	<b>44,6</b>
<b>Egenkapital ultimo jf. balancen (tabel 8)</b>	<b>55,4</b>	<b>44,6</b>

Anm.: Det bemærkes, at lov om tillægsbevilling for 2025 endnu ikke er vedtaget, og de angivne bevillingstal er inklusiv eventuelle tillægsbevillinger der indgår i den fremsatte men endnu vedtagne lov om tillægsbevilling for 2025.

Kilde: : Statens Koncernrapportering (SKR)

Egenkapitalen udgør pr. 31. december 2025 44,6 mio. kr. inklusiv den regulerede egenkapital (statsforskrivning) på 17,5 mio. kr., hvilket er et fald på 10,8 mio. kr. i forhold til egenkapitalen ultimo 2025. Faldet vedrører alene årets underskud.

### 3.5 Likviditet og låneramme

Af *tabel 3.5* fremgår udnyttelsesgraden af lånerammen.

<b>Tabel 3.5</b>	
<b>Udnyttelse af låneramme</b>	
<b>(mio. kr.)</b>	<b>2025</b>
Sum af materielle og immaterielle anlægsaktiver	718,7
Låneramme	860,0
Udnyttelsesgrad i pct.	83,6

Kilde: Statens Koncernrapportering (SKR)

Statens Its træk på lånerammen ultimo 2025 udgør 718,8 mio. kr., hvilket medfører en udnyttelsesgrad på 83,6 pct. Udnyttelsesgraden er faldet med 11,9 procentpoint i forhold til 2024, som følge af en forhøjelse af lånerammen for Statens It med 140 mio. kr. i finansloven for 2025.

### 3.6 Opfølgning på lønsumsloft

Statens It er ikke omfattet af lønsumsloftet, da virksomheden bevillingsmæssigt er en statsvirksomhed. Tabellen er derfor ikke relevant.

### 3.7 Bevillingsregnskabet

Nedenstående tabel sammenholder den samlede bevilling til Statens It med de endelige regnskabsdata og angiver afvigelsen for 2025 mellem bevilling og regnskab

Bevillingsregnskabet i *tabel 3.6* indeholder Statens Its indtægter og udgifter på hovedkontoniveau, som de er opgjort i bidrag til statsregnskabet.

I forhold til bruttoudgiftsbevillingen har der været afholdt udgifter for 19,2 mio. kr. mere end bevilliget på finansloven.

I forhold til bruttoindtægtsbevillingen har der været en stigning i indtægterne på 8,4 mio. kr. Denne stigning modsvares imidlertid af en endnu større stigning i udgifterne, hvilket samlet resulterer i årets merforbrug på 10,8 mio. kr.

**Tabel 3.6**

**Bevillingsregnskab**

Hovedkonto	Navn	Bevillingstype	(mio.kr)	Bevilling	Regnskab	Afvigelse	Videreførelse ultimo
<b>Drift</b>							
07.17.01	Statens It	Statsvirksomhed	Udgifter	995,7	1014,9	19,2	0,0
			Indtægter	-995,7	-1004,1	8,4	0,0

Anm.: Det bemærkes, at lov om tillægsbevilling for 2025 endnu ikke er vedtaget, og de angivne bevillingstal er inklusiv eventuelle tillægsbevillinger der indgår i den fremsatte men endnu vedtagne lov om tillægsbevilling for 2025.

Kilde: Statens Koncernrapportering (SKR)

## 4. Bilag

Afsnittet indeholder yderligere informationer af relevans for regnskabet og årsrapporten, herunder noter til resultatopgørelsen og balancen.

### 4.1 Noter til resultatopgørelse og balance

**Tabel 4.1**

**Note 1. Immaterielle anlægsaktiver**

(mio. kr.)	Færdiggjorte udviklingsprojekter	Erhvervede koncessioner, patenter, mv.	I alt
Kostpris	243,7	93,1	<b>336,9</b>
Primokorrekationer og flytning ml. bogføringskredse	-	-	-
Tilgang	51,0	1,0	<b>52,0</b>
Afgang	-36,4	-26,0	<b>-62,3</b>
Kostpris pr. 31.12.2025	258,4	68,1	<b>326,5</b>
Akkumulerede afskrivninger	-119,2	-54,8	<b>-174,0</b>
Akkumulerede nedskrivninger	-	-	-
Akkumulerede af- og nedskrivninger 31.12.2025	-119,2	-54,8	<b>-174,0</b>
Regnskabsmæssig værdi 31.12.2025	139,2	13,4	<b>152,5</b>
Årets afskrivninger	-14,7	16,7	<b>2,0</b>
Årets nedskrivninger	-	-	-
Årets af- og nedskrivninger	-14,7	16,7	<b>2,0</b>
(mio. kr.)	Udviklingsprojekter under opførelse		
Primo saldo pr. 1.1.2025	96,4		
Tilgang	124,1		
Nedskrivning	-		
Overført til færdiggjorte udviklingsprojekter	-47,5		
Kostpris pr. 31.12.2025	173,0		

Kilde: Statens Koncernrapportering (SKR) og Navision Stat.

Der er ultimo 2025 immaterielle anlægsaktiver for i alt 325,6 mio. kr. Heraf udgør *Færdiggjorte udviklingsprojekter* 139,2 mio. kr. De vedrører hovedsageligt transitionsprojekter for 17 forskellige institutioner, cloud løsninger til SIT's kunder på servere i SIT's datacenter, etablering af datacentre, implementering af adgangsstyring samt ny ServiceNow platform. *Erhvervede koncessioner, patenter, licenser mv.* udgør 13,4 mio. kr. og vedrører primært licenser, overvågningssoftware og aktiviteter i sikkerhedssøjlen. *Udviklingsprojekter under opførsel* udgør 173,0 mio. kr. og vedrører 14 transitionsprojekter samt etablering af flere projekter, blandt andet IGA, SIT WIFI, fremtidigt datacenter samt udvidelse af nuværende datacentre.

For *Færdiggjorte udviklingsprojekter* og *Erhvervede koncessioner, patenter, licenser mv.* har der været en afgang på henholdsvis 36,4 mio. kr. og 26,0 mio. kr., som vedrører i alt 54 anlæg, som er blevet lukket, da anlæggene ikke længere er i brug.

For *Udviklingsprojekter under opførsel* er der overført 47,5 mio. kr. til *Færdiggjorte udviklingsprojekter*.<sup>2</sup> Overførslerne vedrører blandt andet transitionsprojekter for 4 institutioner samt færdiggørelse af flere forskellige projekter, blandt andet IGA og Fælles Web.

Tabel 4.2

## Note 2. Materielle anlægsaktiver

(mio. kr.)	Grunde, arealer og bygninger	Infrastruktur	Produktionsanlæg og maskiner	Transportmateriel	Inventar og IT-udstyr	I alt
Kostpris	15,0	-	-	-	1035,1	<b>1050,1</b>
Primokorrekationer og flytning ml. bogføringskredse	0,0	-	-	-	0,0	<b>0,0</b>
Tilgang	0,0	-	-	-	138,7	<b>138,7</b>
Afgang	-0,1	-	-	-	-52,5	<b>-52,6</b>
Kostpris pr. 31.12.2025	14,9	-	-	-	1121,4	<b>1136,2</b>
Akkumulerede afskrivninger	-4,2	-	-	-	-760,0	<b>-764,2</b>
Akkumulerede nedskrivninger	0,0	-	-	-	-2,7	<b>-2,7</b>
Akkumulerede af- og nedskrivninger 31.12.2025	-4,2	-	-	-	-762,8	<b>-767,0</b>
Regnskabsmæssige værdi pr. 31.12.2025	10,7	-	-	-	358,6	<b>369,3</b>

<sup>2</sup> Af tabel 13 fremgår det, at der er en tilgang på *Færdiggjorte udviklingsprojekter* på 51,0 mio. kr. Det overførte beløb for færdiggjorte udviklingsprojekter for både udviklingsprojekter under opførsel og igangværende arbejder for egen regning er i alt på 50,1 mio. kr. Differencen skyldes primært anlægs løn for 4. kvartal 2025, som er blevet bogført direkte på de færdiggjorte udviklingsprojekter.

Årets afskrivninger	-1,5	-	-	-	-125,3	<b>-126,8</b>
Årets nedskrivninger	0,0	-	-	-	-1,8	<b>-1,8</b>
Årets af- og nedskrivninger	-1,5	-	-	-	-127,1	<b>-128,6</b>
<b>Igangværende arbejder for egen regning</b>						
Primo saldo pr. 1.1.2023	18,4					
Tilgang	8,1					
Nedskrivninger	-					
Overført til færdiggjorte udviklingsprojekter	-2,6					
Kostpris pr. 31.12.2023	23,9					

Kilde: Statens Koncernrapportering (SKR) og Navision Stat.

Materielle anlægsaktiver udgør 393,2 mio. kr. ultimo 2025. Heraf udgør *Grunde, arealer og bygninger* 10,7 mio. kr. og vedrører forskellig tilretning af lokaler samt etablering af datacenter. *Inventar og it-udstyr* udgør 358,6 mio. kr. og vedrører blandt andet pc-køb i forbindelse med Statens It-arbejdsplads (SIA), servere, netværksudstyr og storrage samt diverse it-tekniske komponenter. *Igangværende arbejder for egen regning* udgør 23,9 mio. kr. og vedrører primært etablering af nyt datacenter.

I årets løb har der for *Inventar og it-udstyr* været en afgang på 52,5 mio. kr. (kostpris), som primært vedrører skrotning af færdigafskrevne pc'er og diverse hardware, som hovedsageligt blev lukket i forbindelse med anlægskontrollen 1. og 2. halvår 2025, da anlæggene ikke længere er i brug. For *Igangværende arbejder for egen regning* har der været en afgang på 2,6 mio. kr., som vedrører aktivering af to anlæg.

Forskellen mellem de samlede af- og nedskrivninger i *note 1* (-2,0 mio. kr.) og *note 2* (-128,6 mio. kr.) på i alt -130,6 mio. kr. og årets af- og nedskrivninger i *tabel 3.1* på i alt -247,3 mio. kr. vedrører hovedsageligt tilbageførte af- og nedskrivninger på afgangsførte anlæg - overvejende it-udstyr, færdiggjorte udviklingsprojekter og erhvervede koncessioner mv.

Finansministeriets koncerncenter er organisatorisk placeret i Økonomistyrelsen, hvorfor anlægsaktiver i relation til huslejekontrakter, istandsættelse af lejede lokaler og indkøb af kontorinventar mv. optages i Økonomistyrelsens regnskab.

Tabel 4.3

## Note 3. Hensatte forpligtelser

(mio. kr.)	2024	2025
Uafsluttede lønforhandlinger og resultatløn mv.	8,4	9,3
Fratrædelsesgodtgørelse	1,6	0,6
<b>I alt</b>	<b>10,0</b>	<b>10,0</b>

Kilde: Navision Stat og mTIME

Den samlede hensatte forpligtelse pr. 31. december 2025 udgør 10 mio. kr., hvilket er samme niveau i forhold til ultimo 2024. Saldoen dækker over en stigning i rammen til decentrale lønforhandlinger og resultatløn på 0,9 mio. kr., mens hensættelsen til fratrædelsesgodtgørelser er nedjusteret med 1 mio. kr.

## 4.2 Indtægtsdækket virksomhed

Statens It har ikke indtægtsdækket virksomhed, hvorfor tabellerne ikke er relevante.

## 4.3 Fællesstatslige løsninger mv.

Tabel 4.3

## Sammenfatning af elementer i prisfastsættelse

(mio. kr.)	2025
Institutionens direkte omkostninger i alt	802,1
Institutionens inddirekte omkostninger i alt	166,9
Øvrige indregnede omkostninger	-
<b>Sum</b>	<b>969,0</b>
<b>Indtægter i alt</b>	<b>-956,7</b>

Anm.: Opgørelsen af basal it-drift omfatter ikke omkostninger relateret til transition af nye kunder (delregnskab 4), da dette håndteres via en særskilt proces.

Kilde: Navision Stat

Ydelsen basal it-drift dækker over services inden for interne datacentre, netværk, servere og storage, drift af operativsystemer, standard it-arbejdsplads, servicedesk og brugeradministration, informationssikkerhedsopgaver samt kontrakter og leverandørstyringsopgaver vedrørende outsourcet it-drift.

Disse services er prisfastsat på baggrund af en forudsætning om fuld omkostningsdækning.

#### 4.4 Gebyrfinansieret virksomhed

Statens It har ingen gebyrfinansieret virksomhed, hvorfor tabellerne ikke er relevante.

#### 4.5 Tilskudsfinansierede aktiviteter

Statens It har ingen tilskudsfinansierede aktiviteter, hvorfor tabellerne ikke er relevante.

#### 4.6 Forelagte investeringer

Statens It har ingen forelagte investeringer, hvorfor tabellerne ikke er relevante.

#### 4.7 IT-omkostninger

Som en del af arbejdet med strategien for it-styring i staten opgøres Statens Its omkostninger vedrørende it på en række udvalgte finanskonti.

**Tabel 4.4**  
**IT-omkostninger**

Sammensætning	(Mio. kr.)
Interne personaleomkostninger til it ((it-drift/-vedligehold/-udvikling)	332,3
Interne statslige køb af it, herunder fra Statens IT	2,5
It-systemdrift	139,2
It-vedligehold	16,3
It-udviklingsomkostninger ekskl. af- og nedskrivninger	17,8
It-udviklingsomkostninger, af- og nedskrivninger for it, der er aktiveret	240,0
It-udviklingsomkostninger i alt	257,8
Udgifter til it-varer og forbrug	3,0
<b>I alt</b>	<b>751,2</b>

Anm.: Finansministeriets koncernfælles registreringsramme giver på nuværende tidspunkt ikke mulighed for at opgøre de interne personaleomkostninger til it, hvorfor disse er opgjort på baggrund af skøn. Statens It har i tidligere år ikke opgjort af- og nedskrivninger vedrørende it, hvilket vanskeliggør sammenligning af de samlede it-omkostninger med tidligere år.

Kilde: Statens Koncernrapportering (SKR), Navision Stat og egne beregninger.

#### 4.8 Supplerende bilag

Statens It har ingen supplerende bilag.

